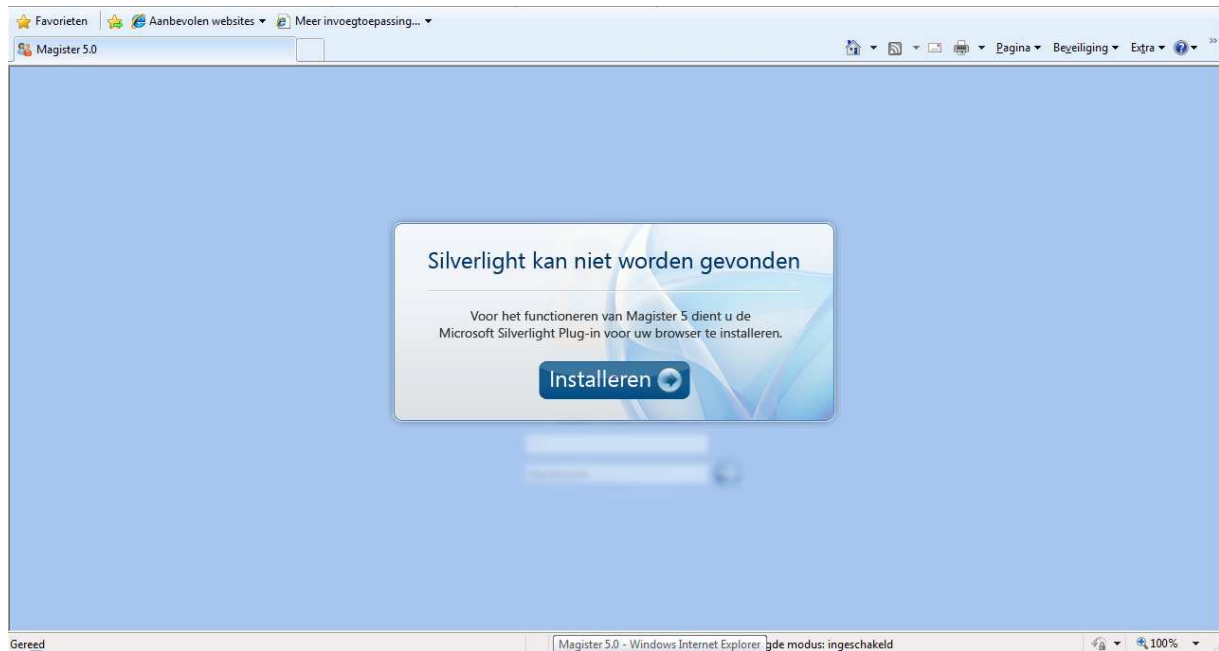


Handleiding installeren Silverlight t.b.v. Magister 5

Magister 5 maakt gebruik van Microsoft Silverlight. Als Magister voor het eerst wordt gestart en de computer nog niet is voorzien van Silverlight verschijnt onderstaand scherm. Klik op onderstaande link om Magister 5 op te starten en volg daarna de instructies op het scherm. Alle stappen worden in deze handleiding toegelicht.

<https://csgwalcheren.swp.nl>



Eerst moet Silverlight geïnstalleerd worden. Klik op: Installeren.



Klik op: Uitvoeren



Klik nog een keer op: Uitvoeren



Klik op: Nu installeren



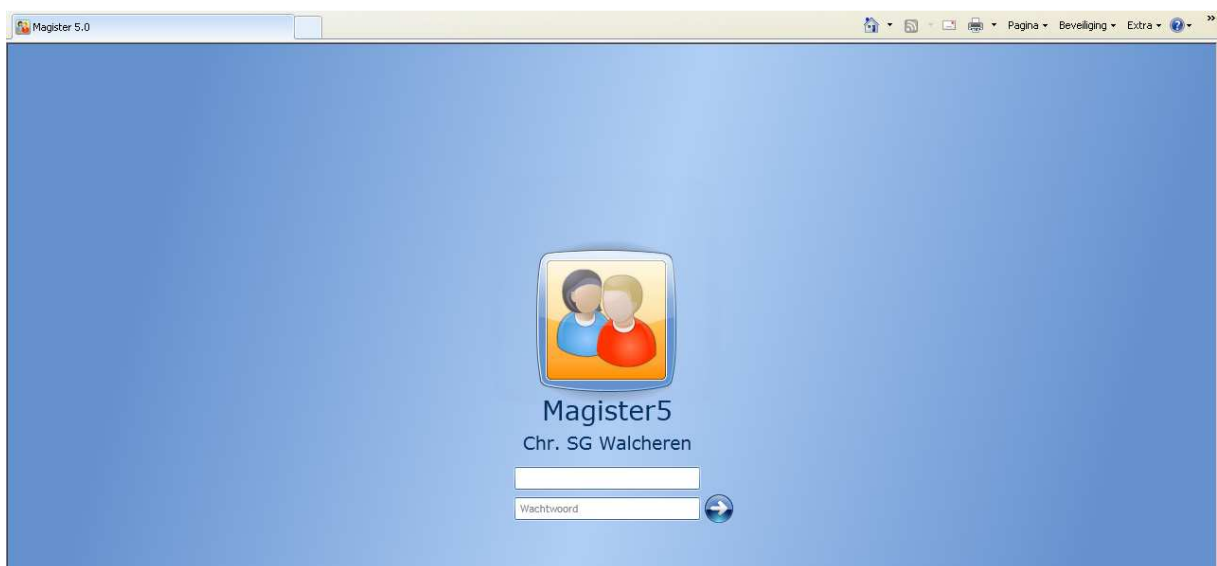
Klik op: Volgende



Klik op: Sluiten

Sluit de browser en start de PC opnieuw op.

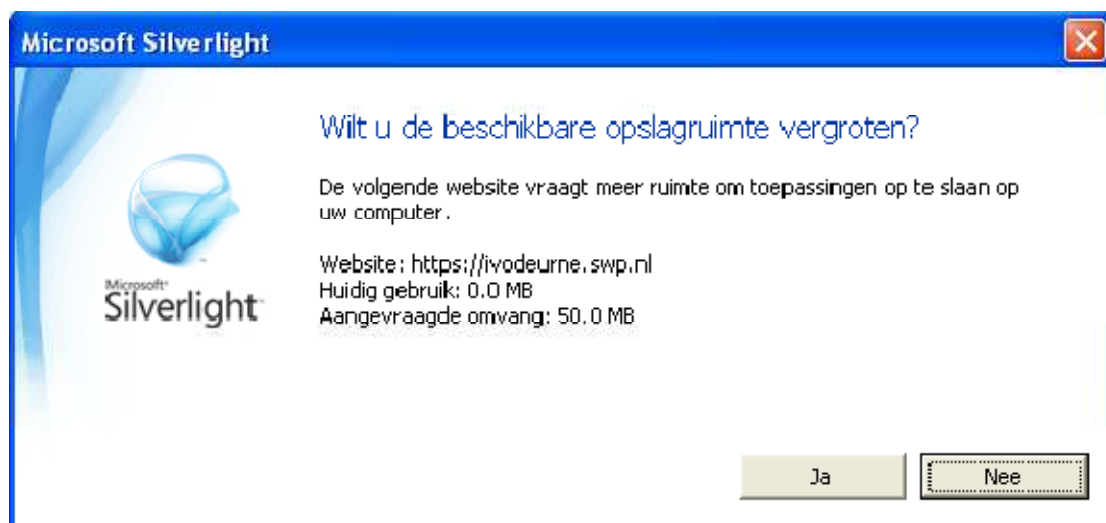
Ga opnieuw naar <https://csgwalcheren.swp.nl> en log in.



Melding na inloggen:



Het is noodzakelijk om de schijfruimte te vergroten. Klik op: Doorgaan



Klik op: Ja

Hierna wordt Magister 5 opgestart.

Voor meer informatie over het gebruik van Magister verwijzen wij naar de handleiding Magister 5.

Voor een goede werking van Magister 5 moeten de Tijdelijke internetbestanden en Cookies regelmatig worden verwijderd (internet-opties).